

Käyttöohje CardiAid?

Kun huomaat henkilön makaavan tajuttomana;

- Ensinnä varmista että potilas ja mahdolliset muut läsnäolijat ovat turvassa.
- Tarkista potilaan reaktiot. Kosketa kevyesti olkapäitä ja kysy kovalla äänellä: "Onko kaikki hyvin?"

Mikäli hän vastaa reaktioon, tai antaa palautetta;

- Jätä hänet siihen asentoon missä hän oli kun löysit hänet, mikäli muita vaaratekijöitä ei ole.
- Ota selvää mikä hänellä on ja pyydä apua mikäli sitä tarvitaan.
- Arvioi ja tarkastele potilasta koko ajan.


Mikäli hän ei reagoi, huuda apua ja tee seuraavasti:



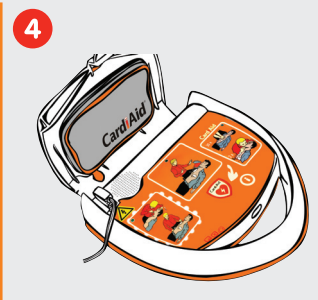
1 Soita hätänumeroon 112, tai pyydä joku paikalla oleva tekemään niin.



2 Aseta potilas selälleen, avaa hengitystiet kääntämällä pää taaksepäin ja kohota potilaan leukaa. Tarkista potilaan pulssi.




3 Mikäli merkkejä hengissäolosta (tajunta ja hengitys) ei ole, hae lähin CardiAid AED. Mikäli paikalla on muita henkilöitä, pyydä häntä hakemaan CardiAid AED ja harjoita ensi apua kunnes CardiAid AED on paikalla.




4 CardiAid käynnistyy automaattisesti kun laitteen kansi avataan. Seuraa verbaaleja ja visuaalisia ohjeita.



5 Paljasta potilaan rintakehä mikäli tarpeellista, käytä CardiAid hätäapu laukun saksia poistamaan potilaan vaatteet.



6 Avaa elektrodi pakkaus.



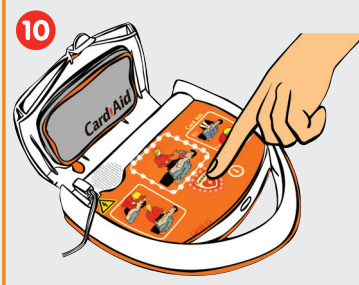
7 Poista elektrodin muovi ja aseta se potilaan paljaalle rintakehälle kuten kuvataan.



8 Poista elektrodin muovi ja aseta se potilaan paljaalle rintakehälle kuten kuvataan.



9 CardiAid aloittaa välittömästi sydänrytmin analysointia. Älä enää koske potilaaseen.



10 Mikäli sähköshokki on välttämätön CardiAid ilmoittaa siitä käyttäjää ja valmistautuu sähköshokin antamiseen. CardiAid antaa sähköshokin painamalla sähköshokki painiketta. Ennen kuin painat painiketta varmista että potilaaseen ei ole koskettu eikä häntä ole liikutettu.



11 CardiAid jatkaa elvytysprosessissa käyttäjää informoimalla mitä tulee tehdä. Anna ensin 30 sydänhieronta seuraamalla CardiAidin suullisia ohjeita. CardiAid ilmoittaa metronomin tikityksellä oikean rytmin sydänhierontaan.



12 Sen jälkeen kun olet antanut 30 sydämen hierontaa, anna 2 kertaa suusta suuhun tekohengitystä. Jatka elvytystä seuraamalla CardiAidin ohjeita, niin kauan kun kuulet ohjeen älä enää koske potilaaseen.